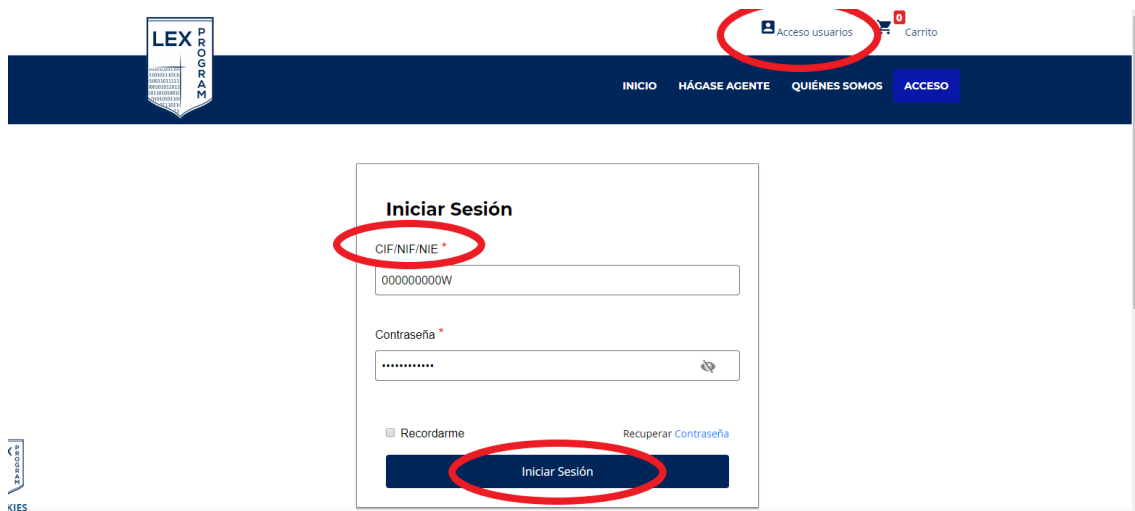


PASOS A SEGUIR DESPUÉS DE LA COMPRA

1). Debes iniciar sesión en el área Acceso Usuarios con tus claves usuario y contraseña enviadas a tu e-mail de contacto.



LEX PROGRAM

Acceso usuarios Carrito

INICIO HÁGASE AGENTE QUIÉNES SOMOS ACCESO

Iniciar Sesión

CIF/NIF/NIE *

000000000W

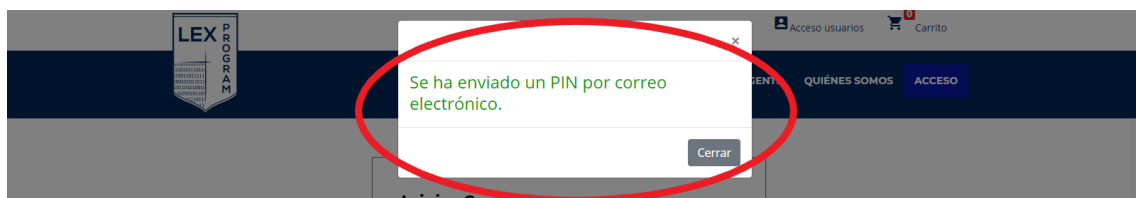
Contraseña *

Recordarme Recuperar Contraseña

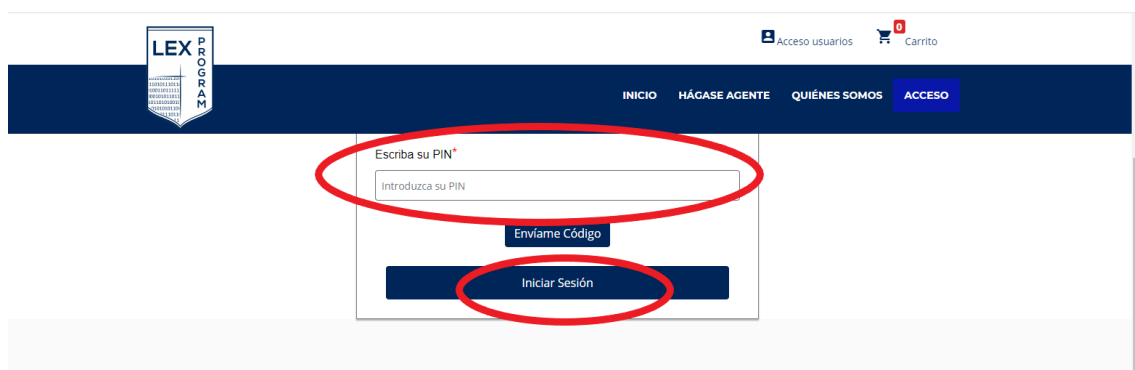
Iniciar Sesión

KIES

Cuando tus claves hayan sido validadas, se enviará un pin de seguridad a tu e-mail de contacto que debes introducir para iniciar sesión correctamente.



Introduce el pin de seguridad para iniciar sesión correctamente.



LEX PROGRAM

Acceso usuarios Carrito

INICIO HÁGASE AGENTE QUIÉNES SOMOS ACCESO

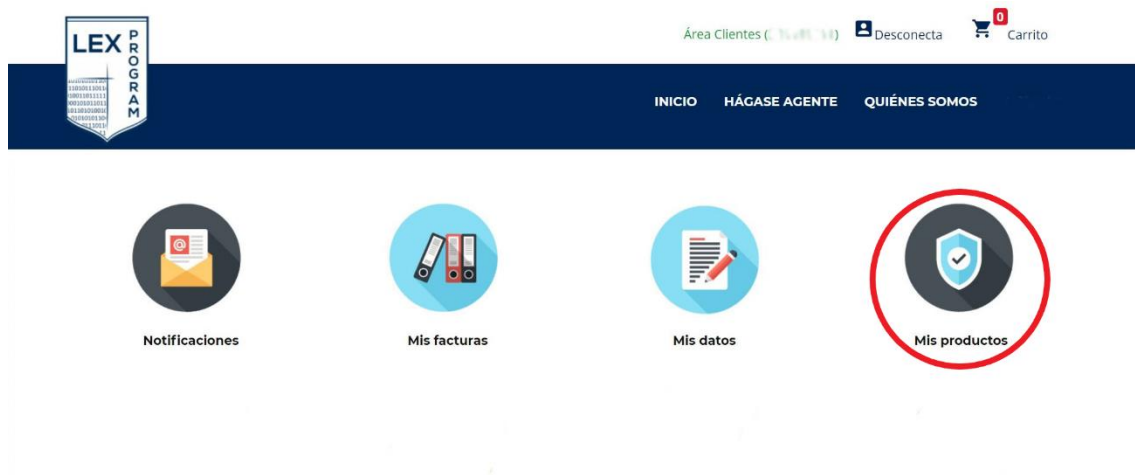
Escriba su PIN*

Introduzca su PIN

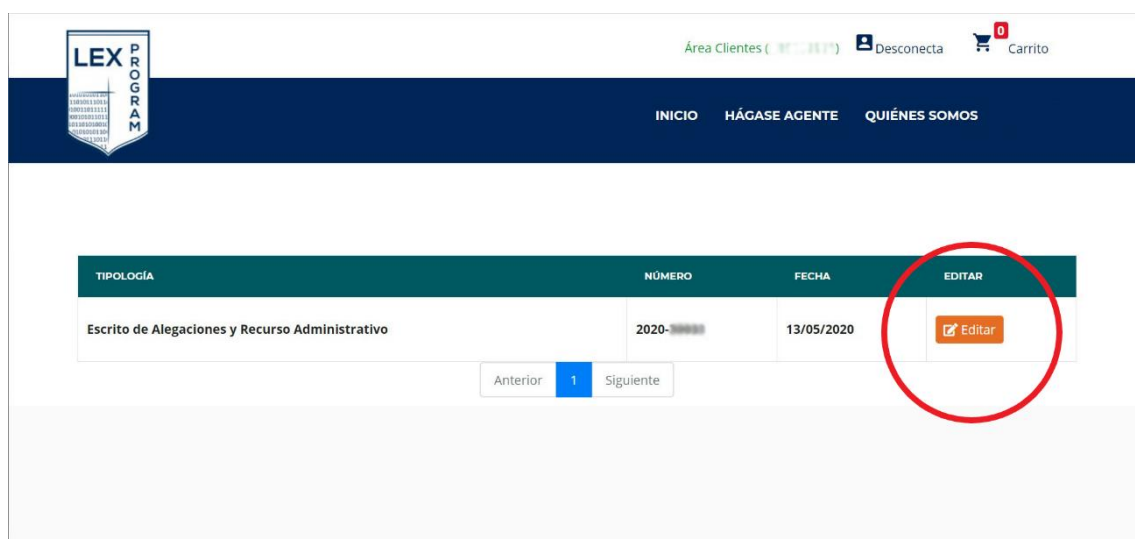
Envíame Código

Iniciar Sesión

2). En Área Clientes debes hacer clic en Mis Productos



3). Una vez dentro se mostrará el producto que hayas comprado y debes hacer clic en EDITAR para rellenar el formulario de la denuncia.



4). Rellenar el formulario de la denuncia con los datos que se piden y hacer clic en guardar los datos.

Denuncia

NÚMERO DE EXPEDIENTE ADMINISTRATIVO

FECHA DE NOTIFICACIÓN DE LA PROPUESTA DE SANCIÓN Tenga en cuenta de que de esta fecha dependen los plazos de recurso, es importantísimo que nos de la información correcta

NÚMERO DE DENUNCIA

DÍA DE DENUNCIA

HORA DE DENUNCIA

LUGAR DE LOS HECHOS

MUNICIPIO DE LOS HECHOS

PROVINCIA DE LOS HECHOS

HECHOS DENUNCIA FORMULADA POR EL AGENTE

ARTÍCULO POR EL QUE SE SANCIONA Requeridos por comar

NOMBRE DE LEY/REGLAMENTO POR QUE SE SANCIONA

NÚMERO DE LEY: 12 CARACTERES

IMPORTE DE MULTA PROPUESTO

Denunciante

CUERPO POLICIAL

Nº AGENTE

Persona Denunciada

NOMBRE DE LA PERSONA DENUNCIADA

APELLIDOS

TIPO DE DOCUMENTACIÓN

NÚMERO

LUGAR DE NACIMIENTO

PAIS DE NACIMIENTO

FECHA DE NACIMIENTO

DOMICILIO

POBLACIÓN

PROVINCIA

Código Postal

Email de contacto

Teléfono

Guardar Datos

Conócenos

Hágase agente
Quiénes somos
Contáctenos

La privacidad de tus datos

Política de cookies
Política de privacidad y Aviso Legal
Condiciones Generales

Información de contacto

Tno: 943 426 346
Mail: info@lexprogram.com
Dirección: Calle Okendo 5, 4ºB. 20004 Donostia-San Sebastián, Gipuzkoa.

5). Continua relleno la Denuncia con la versión de tus hechos y haz clic en grabar, si tienes testigos introduce tus datos. Puedes añadir todos los testigos que tengas y haz clic en guardar y añadir testigos.

Datos grabados con éxito

Su versión de los hechos

Mostar/Esconder Notas

Escriba aquí su versión de los hechos... Tenga en cuenta que debe señalar todos aquellos aspectos que le pueden favorecer y recuerde que debemos de poder probarlos

Grabar

Nombre testigo
Nombre testigo

Apellidos testigo
Apellidos testigo

Tipo documento testigo
seleccionar valor

Número documento testigo
Número documento testigo

Domicilio testigo
Domicilio testigo

Población testigo
Población testigo

Provincia testigo
seleccionar valor

CP testigo
CP testigo

Guardar datos - Añadir testigos

6). Tienes que descargarte en el apartado (**DESCARGAR MODULO AUTORIZACIÓN REPRESENTACIÓN**) un escrito que tienes que firmar y adjuntar junto con una fotocopia del DNI, boletín de la denuncia, y la propuesta de sanción u otros documentos justificativos y por último haz clic en enviar ficheros y guardar datos.

NOS TIENE QUE AUTORIZAR SU REPRESENTACIÓN, DESCARGUE AQUÍ EL ESCRITO QUE DEBERÁ FIRMAR Y ADJUNTAR JUNTO CON SU DNI

Subir fichero autorización de representación [Descargar modulo autorización representación](#)

Elegir el fichero

Browse

Subir fichero de documento

Elegir el fichero

Browse

Subir fichero boletín de denuncia

Elegir el fichero

Browse

Subir fichero propuesta de sanción

Elegir el fichero

Browse

Subir fichero otro

Elegir el fichero

Browse

ENVIAR FICHEROS Y GUARDAR DATOS.... A PARTIR DE AQUÍ, ES NUESTRO TRABAJO. LE MANTENDREMOS INFORMADO.